

2020 7

		5
1.	1-1	5
2	1-2	7
3.	1-3	9
4.	1-4	10
5.	1-5	12
6	1-6	13
7.	1-7	14
8	1-8	16
9.	1-9	17
10.	1-10	19
11.	1-11	20
12	1-12	22
13.	1-13	23
14.	1-14	25
15.	1-15	26
16	1-16	28
		29
1.	2-1-1	29
2	2-1-2	31
3.	2-1-3	34
4.	2-1-4	37
5.	2-1-5	39
6	2-1-6	40
7.	2-1-7	43
8	2-1-8	45
9.	2-2-1	47

10.	2-2-2	52
11.	2-2-3	57
12.	2-2-4	62
13.	2-2-5	67
14.	2-2-6	73
15.	2-2-7	77
16.	2-2-8	82
		88
1.	3-1	88
2.	3-2	91
3.	3-3	93
4.	3-4	96
5.	3-5	99
6.	3-6	101
7.	3-7	103
8.	3-8	105
9.	3-9	107
10.	3-10	111
11.	3-11	113
12.	3-12	116
13.	3-13	119
14.	3-14	122
15.	3-15	125
16.	3-16	128
		131
1.	4-1	131
2.	4-2	134
3.	4-3	136
4.	4-4	139

5.	4-5	141
6.	4-6	144
7.	4-7	146
8.	4-8	148
9.	4-9	150
10.	4-10	152
11.	4-11	154
12.	4-12	156
13.	4-13	159
14.	4-14	161
15.	4-15	165
16.	4-16	167
		170
1.	5-1	170
2.	5-2		

16.

5-16

.....211

1. 1-1

1

1

001						1994/12/12	
002						1999/5/18	
003						1998/4/14	
004						1996/7/25	
005						1997/6/27	
006						1995/1/18	
007						1997/10/18	
008						1996/5/18	
009						1996/9/14	
010						1993/3/21	
011						1998/2/14	
012						1991/12/18	
013						1997/11/20	
014						199810/25	

2

Excel

14

Excel

Word

2

--	--	--

	2	30	
	1	30 40	Office 5
	30		
	30	2	

3

60

4

5%

5

5%

(20)

0

1

001						1994/12/12	
002						1999/5/18	
003						1998/4/14	
004						1996/7/25	
005						1997/6/27	
006						1995/1/18	
007						1997/10/18	
008						1996/5/18	
009						1996/9/14	
010						1993/3/21	
011						1998/2/14	
012						1991/12/18	
013						1997/11/20	
014						199810/25	

2

Excel

14

Excel

Word

2

		2		30			
		1		30	40		
				Of fi ce		5	
			30				
	30		2				

3

4

(20)	5%			5	0
	5%			1 4	
	10%			5 5	
(80)	10%			1 1	
	20%			1 5 5	
	30%			1 5 1 5 5	
	20%			1 5 5	

3. 1-3

1

1

3

30

3 10

30

7

3000

2

2

	2	30
	1	30 40 Office 5
	30	
	30	2

3

60

4

5%

5

5%

1

(20)

4

0

10%

1

1

3 20

4 10

20

7

3000

2

2

	2	30
	1	30 40 Office 5
	30	
	30	2

3

60

4

(20)	5%	5	0
	5%	1	
	10%	4	

			5 5	
(80)		20%	1 1	
		20%	1 5	
		30%	1 5	
		10%	5	

5. 1-5

1

1

3 10

3 16

3

2000

2

①

3

3

2

	2	30
	1	30 40 Office 5
	30	
	30	2

3

60

4

(20)	5%	5	0
	5%	1 4	
	10%	5 5	
(80)	20%	1 1	
	20%	1 5	
	30%	1 5	
	10%	5	

6. 1-6

1

1

3 10

3 16 4000

2

①

2

--	--	--

	2	30	
	1	30 40	Office 5
	30		
	30	2	

3

60

4

(20)	5%	5	0
	5%	1 4	
	10%	5 5	
(80)	20%	1 1	
	20%	1 5	
	30%	1 5	
	10%	5	

7. 1-7

1

1

JINMAO-SPORTS

2

①

500

2

	2	30
	1	30 40 Office 5
	30	
	30	2

3

90

4

(20)	5%	5	0	
	5%	1		4
	10%	5		5
(80)	20%		1 1	
	20%			

			1 5	
		30%	1 5	
		10%	5	

8. 1-8

1

1

2019 8 22 2019 100
 53 2019 9 2018 2020 6 2019
 14 70

2

①

500

2

	2	30	
	1	30 40 Office	5
	30		
	30	2	

3

90

	4

2

①

2

	2	30
	1	30 40 Office 5
	30	
	30	2

3

90

4

(20)	5%	5	0
	5%	1	
	10%	4 5 5	
(80)	20%	1	1

		20%	1 5	
		30%	1 5	
		10%	5	

10. 1-10

1

1

	2

2

①

2

	2 30	
	1 30 40 Office 5	

	30	
30	2	

3

90

4

(20)	5%	5	0
	5%	1 4	
	10%	5 5	
(80)	20%	1 1	
	20%	1 5	
	30%	1 5	
	10%	5	

11.

1-11

1

1

1 2017 2016 4.9 1 2017 2016 4.9 (:)

	2017	2016	
	2,716,772.00	2,130,039.00	586,733.00
	1,336,510.96	1,167,682.81	168,828.15
	1,380,261.04	962,356.19	417,904.85
	50.81%	45.18%	5.62%
	163,006.32	119,282.18	43,724.14
	630,583.01	470,779.21	159,803.80
	368,670.69	187,677.55	180,993.14

	258,455.87	280,778.77	(22,322.90)
	3,456.45	2,322.89	1,133.56
	586,671.71	372,294.80	214,376.91
			0.00
			0.00
	6,800.00	3,000.00	3,800.00
	17,985.00	1,200.00	16,785.00
	3,654.77	2,100.00	1,554.77
			0.00
	607,801.94	374,394.80	233,407.14
	36,000.00	24,000.00	12,000.00
	571,801.94	350,394.80	221,407.14
	21.05%	16.45%	4.60%

2

2

	2	30	
	1	30 40	
		Office	5
	30		
	30	2	

3

90

4

(20)	5%	5	0
	5%	1 4	
	10%	5 5	
(80)	20%	1 1	
	20%		

			1 5	
		30%	1 5	
		10%	5	

12. 1-12

1

1

1

	0730206		6				150
	73		10950		68		

2

	0730201		1				200
	95		19000		48		

3

	0730204		4				180
	74		13320		14		

2

Excel

" " " " " "

Excel

2

--	--	--

	2	30	
	1	30 40 Office	5
	30		
	30	2	

3

60

4

(20)	5%		5	0
	5%		1 4	
	10%		5 5	
(80)	30%		1 5 1 5	
	20%		1 1	
	30%		1 5 1 5	

13.

1-13

1

1

0.4 0.3 0.2 0.1

	A	B	C
	A	A	B

	3	2	1
0.4			
0.3	A	B	C
0.2			
0.1			

2

2

	2	30	
	1	30 40	Office
5			
	30		
	30	2	

3

60

4

	5%	5	

(20)	5%	1	4	0
	10%		5 5	
(80)	20%		1 1	
	20%		1 5	
	30%		1 5	
	10%		5	

14.

1-14

1

1

20

130

2020 6 1 2020

9 30

2

2

	2	30
	1	30 40 Office
	5	
	30	
	30	2

3

120

4

(20)	5%	5	0	
	5%	1		4
	10%	5		5
(80)	20%		1 1	
	20%	1	5	
	30%	1	5	
	10%		5	

15.

1-15

1

1

100

518

72335

15

40

4

" " " "

Fi tness Zone

303

2

2

	2	30
	1	30 40 Of fi ce
5		
	30	
	30	2

3

120

4

(20)	5%	5	0
	5%	1	

			4	
		10%	5 5	
(80)		20%	1 1	
		20%	1 5	
		30%	1 5	
		10%	5	

16.

1-16

1

1

20

15

2

2

2

30

1

30 40

Office

5

30

3

120

4

(20)	5%	5	0
	5%	1 4	
	10%	5 5	
(80)	20%	1 1	
	20%	1 5	
	30%	1 5	
	10%	5	

1. 2-1-1

1

1

2

2

	2 30	
	1 30 40 Office 5	
	30	
	30 2	

3

4

(20)		5	5%
		1 4	5%
		5 5	10%
(80)		1 2 2 3	10%
		1 3	
		5 5	10%
		2 5	10%
		2 5	10%
		1 1	10%
		1 5	10%
		1 5	10%
		5	10%
			100%

2

2-1-2

1

34

80

7

14

“

”

10%

6

9

“

”

1600

2000

600

1200

4600

“

”

“

”

“

”

“

”

“

”

5 4

1

5

5 “ ”

“ 5

”

“

”

2

2

	2 30	
	1 30 40 Office 5	
	30	
	30 2	

3

90

4

(20)		5	5%	
		1 4	5%	
		5 5 5	10%	
(80)		2 2 3 1	10%	
		5 5	10%	
		2 5	10%	
		2 5	10%	
		1 1	10%	
		1 5	10%	
		1 5	10%	
		5	10%	
			100%	

3

2-1-3

1

2

2

	2	30
	1	30 40 Office 5
	30	
	30	2

3

90

4

(20)		5	5%
			1 5%
		4	
(80)		5 5	10%
			2 2 3 1 10%
		5	5 10%
			5 10%
		2	5 10%

			1 1	10%
			1 5	10%
			1 5	10%
			5	10%
			100%	

4. 2-1-4

2

2

	2	30
	1	30 40 Office 5
	30	
	30	2

3

90

4

(20)		5	5%
			1 5%
		4	
(80)		5 5	10%
			2 2 3 1 10%
		5	5 10%
			5 10%
		2	5 10%
		2	5 10%
		1	1 10%

			1 5	10%
			1 5	10%
			5	10%
			100%	

5. 2-1-5

2

2

	2	30

	1	30	40	Office	5	
		30				
	30	2				

3

90

4

		5				5%
	(20)				1	5%
		4				
		5				10%
		5				
				2		
				2		
				3	3	
					1	10%
		5		5		10%
					5	10%
		2				10%
	(80)	2			5	10%
				1	1	10%
		1		5		10%
		1		5		10%

			5	10%
			100%	

6

2-1-6

10

2

7

1

2

2

	2 30	
	1 30 40 Office 5	
	30	
	30 2	

3

90

4

	5	5%

(20)		1	5%
		4	
(80)		5 5	10%
		2 2 3 1	10%
		5 5	10%
		2 5	10%
		2 5	10%
		1 1	10%
		1 5	10%
		1 5	10%
		5	10%

7. 2-1-7

1
2016

" "

(20)		1	4	5%	
			5 5	10%	
(80)		1	2 2 3	10%	
		5	5	10%	
		2	5	10%	
		2	5	10%	
			1 1	10%	
		1	5	10%	
		1	5	10%	
			5	10%	
			100%		

8 2-1-8

1
2016 7 4
7.50 /

" "

" " 7.5 / " " 15.0 !
 ,
 " 7.5 " " 7.5
 " 7.5 " "

2

2

	2 30	
	1 30 40 Office 5	
	30	
	30 2	

3

90

4

(20)		5	5%
		1 4	5%
		5 5	10%
(80)		2 2 3	10%
		1 3	
		5 5	10%
		2 5	10%
		2 5	10%
		1 1	10%
		1 5	10%
		1 5	10%
		5	10%
			100%

9.

2-2-1

1

ROSSI GNOL

BI RKO

AXE

VCLA

BRI KO

" "

4000

VCLK

2100 /

Atomic() 2400 /

ROSSI GNOL

160 /

40

30

1

PPT

1

2

3

4

5

6

7

8

2

15

15

1

1

2

3

4

5

6

7

8

9

1

3

2

2

30

4

5

1

2

3

4

5

2

	40	
	1	15
	3	1

3

90

60

30

4

20		2 3
		2 3
		5%
		5%

		5	10%
40		2 2 1	5%
		2 3	5%
		2 3	5%
		3 2	5%
		1 2 2	5%
		5 5	15%
40		2 3	5%
		2 2	5%
		1 5	10%
		2 3	10%
		4 2	10%
	5 3 2	10%	
		5	100%

10

2-2-2

1

--

—

“

”

“

” “

” “

”

“

”

10%
2020 10 9

1 2

 5

 30

 40

 40

1

2

3 1

4 2 30

5

2 1

 25

1 3

PPT

1

2

3

4

5

6

7

8

2

15

15

1

1

2

3

4

5

6

7

8

9

3

2

1

2

30

4

5

1

2

3

4

5

2

	40	
	1	15
	3	1

3

90

60

30

4

20		2 3	5%
		2 3	5%
		5	10%
		2	5%

40		2	1				
		2	3	5%			
		2	3	5%			
		3	2	5%			
		1	2	2	5%		
				5	5	15%	
40				3	5%		
			2		5%		
				2	1	5	10%
		2		3		4	10%
		4				2	10%
				3	2	10%	
			5				
		100%					

11. 2-2-3

1

()

ROSSI GNCL

BI RKO
BRI KO

AXE

VOLA

25

910

10

600

60

60

16

13

2000

1 2

 5

 30

 40

 40

1

2

3 1

4 2 30

5

2 1

 25

1 3

PPT

1

2

3

4

5

6

7

8

2

15

15

1

1

2

3

4

5

6

7

8

9

3

2

1

2

30

4

5

1

2

3

4

5

2

	40	
	1	15
	3	1

3

90

60

30

4

20		2 3
		2 3
		5
	5	2

5%

5%

10%

5%

40		2	1				
		2	3	5%			
		2	3	5%			
		3	2	5%			
		1	2	2	5%		
				5	5	15%	
40				3	5%		
			2		5%		
				2	1	5	10%
		2		3		4	10%
		4				2	10%
				3	2	10%	
			5				
		100%					

12

2-2-4

1

1987 1 1

2009

600

2006

1986

500

" " " "

700

150

8000

1.6

4000

1 2

 5

 30

 40

 40

1

2

3 1

4 2 30

5

2 1

1 3 25

1

PPT

1

2

3

4

5

6

7

8

2

15

15

1

1

2

3

4

5

6

7

8

9

3

2

1

2 30

4

5

1

2

3

4

5

2

	40	
	1 15	
	3 1	

3

90

60

30

4

20		2 3	5%
		2 3	5%
		5	10%

2

2

40

1993

2001 11 3

2001 11

70

1998 "

"

"

"

"

"

2001

"

"

157

16.5

2 5

"

"

"

"

3.2

V

60

40

30

40

5

1

2

1

2

3

1

4

2

30

5

2

1

25

1

3

1

PPT

1

2

3

4

5

6

7

8

2

15

15

1

1

2

3

4

5

6

7

8

9

1

3

2

2

30

4

5

1

2

3

4

5

2

	40	

	1 15	
	3 1	

40		2	3	5	10%	
		4		4	2	10%
			5	3	2	10%
		100%				

14. 2-2-6

1

()

()

80

95

5

500

60

40

30

40

5

1

2

1

2

3

1

4

2

30

5

2

1

25

1

3

1

PPT

1

2

3

4

5

6

7

8

2

15

15

1

1

2

3

4

5

6

7

1

8

9

3

2

2

30

4

5

1

2

3

4

5

2

	40	
	1 15	

	3	1	
--	---	---	--

		4	4	2	10%
			3	2	10%
			5		
		100%			

15.

2-2-7

1

1

50%

280 /

250 /

60

40

30

40

5

1

2

1

2

3

4

5

1

2

30

2

1

25

1

3

1

PPT

1

2

3

4

5

6

7

8

2

15

15

1

1

2

3

4

5

6

7

8

9

1

3

2

2

30

4

5

1

2

3

4

5

2

--	--	--

	40	
	1	15
	3	1

3

90

60

30

4

20

5

40

1

2

3

2

5%

5%

3

5

10%

2

2

1

5%

2

3

5%

2

3

5%

2

3

5%

2

2

5%

5

5

1

20

1

AAAA

6

250

5000

600

300

10

3000

40000

400

50

25

1

3

1

PPT

1

2

3

4

5

6

7

8

2

15

15

1

1

2

3

4

5

6

7 1
 8
 9
 3 2
 2 30

4 5

1
 2
 3
 4
 5
 2

	40	
	1 15	
	3 1	

3

90

60

30

4

--	--	--

20		2 3	5%
		2 3	5%
		5 5	10%
40		2 2 1	5%
		2 3	5%
		2 3	5%
		3 2	5%
		1 2 2	5%
		5 5 5	15%
40		2 3	5%
		2 1 2	5%
		3 5	10%
		2 4	10%
		4 2	10%
		3 2 5	10%
		100%	

1. 3-1

1

“ Q1- ”

”

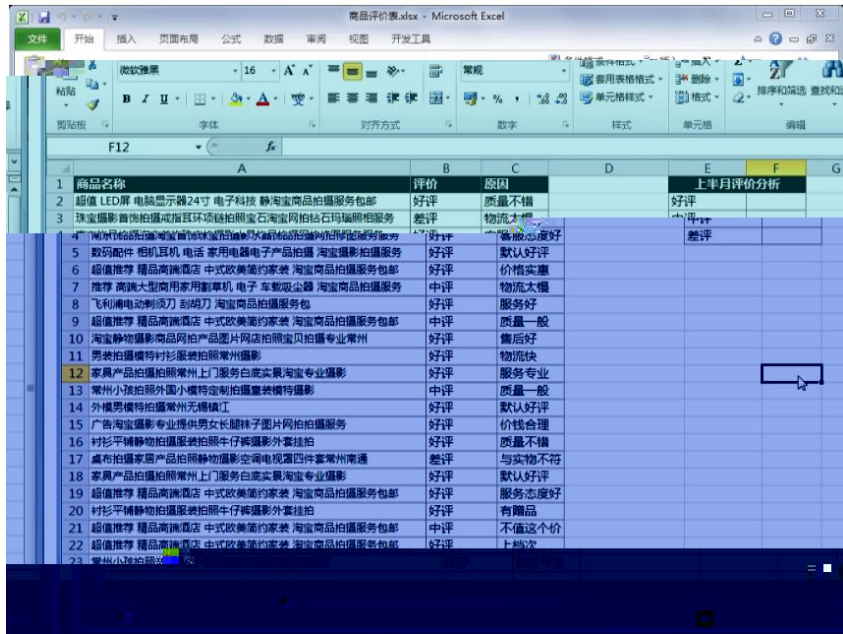
EXCEL

Excel

word

日期	浏览量	访问量	PC端浏览量	移动端浏览量	日平均浏览量
2018/3/1	1200	600	750	450	956
2018/3/2	645	350	340	305	956
2018/3/3	898	420	480	418	956
2018/3/4	1100	500	600	500	956
2018/3/5	950	430	450	500	956
2018/3/6	750	360	300	450	956
2018/3/7	860	440	400	460	956
2018/3/8	1600	1000	600	1000	956
2018/3/9	900	350	350	550	956
2018/3/10	1050	500	600	450	956
2018/3/11	750	280	450	300	956
2018/3/12	600	160	380	220	956
2018/3/13	860	300	420	440	956
2018/3/14	950	420	580	370	956
2018/3/15	1500	650	620	880	956
2018/3/16	1200	550	600	600	956
2018/3/17	800	330	450	350	956
2018/3/18	950	380	380	570	956
2018/3/19	750	400	420	330	956
2018/3/20	800	360	420	380	956

流量项目	访客数	成交数	成交转化率
淘内免费流量	1300	120	
淘外流量	600	43	
淘内收费流量	760	100	
搜索引擎	320	30	
直接访问	98	5	
其他访问	320		



2

		70	30
		2	

3

120

4

		10%		
20		10%	4	0
			2	
		10%	4	
		10%		

80		15%		
		15%		
		15%		
		5%		
		5%		
		15%	2 3 5	
		100%		

2

3-2

1

"

"

EXCEL

word

销售地区	销售员	商品名称	数量	单价(¥)	销售金额(¥)
广州	白雪	数码相机	100	2,000.00	200,000.00
广州	白雪	数码相机	68	3,500.00	238,000.00
广州	白雪	数码相机	80	3,000.00	240,000.00
广州	白雪	数码相机	8	4,500.00	36,000.00
广州	白雪	冰箱	98	900.00	88,200.00
广州	白雪	冰箱	12	780.00	9,360.00
广州	白雪	冰箱	56	1,500.00	84,000.00
广州	白雪	冰箱	30	1,080.00	32,400.00
深圳	杨光明	数码相机	55	5,000.00	280,000.00
深圳	杨光明	数码相机	90	4,300.00	387,000.00
深圳	杨光明	数码相机	95	9,800.00	931,000.00
深圳	杨光明	数码相机	80	7,800.00	624,000.00
深圳	李青山	电话	56	900.00	50,400.00
深圳	李青山	电话	15	1,420.00	21,300.00
深圳	杨光明	电话	80	1,500.00	120,000.00
深圳	杨光明	电话	60	1,299.00	77,940.00
深圳	杨光明	电话	75	1,599.00	119,925.00
深圳	杨光明	电话	15	1,699.00	25,485.00
深圳	李青山	电脑	40	2,500.00	100,000.00
深圳	李青山	电脑	18	2,350.00	42,300.00
深圳	李青山	电脑	20	3,000.00	60,000.00
深圳	李青山	电脑	79	2,500.00	197,500.00

2

	70	30
	2	

3

120

4

		10%	
			4
20		10%	2
			4
		10%	;
			0

80		15%		
		15%		
		15%		
		5%		
		5%		
		15%	2 3 5	
		100%		

3

3-3

1

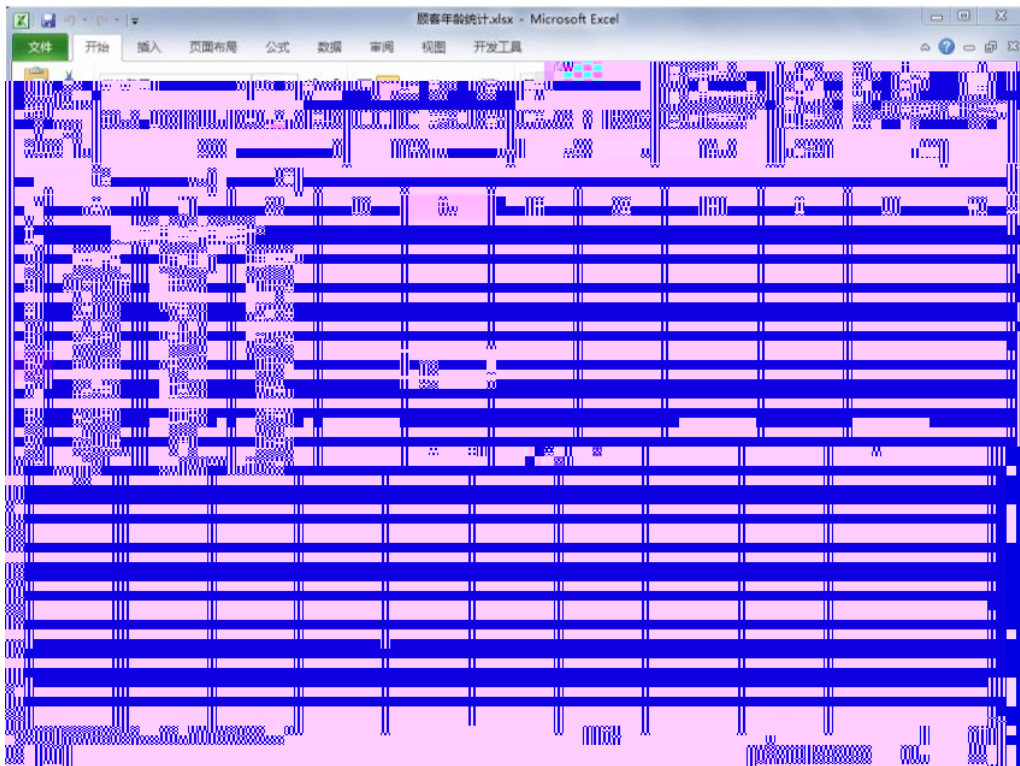
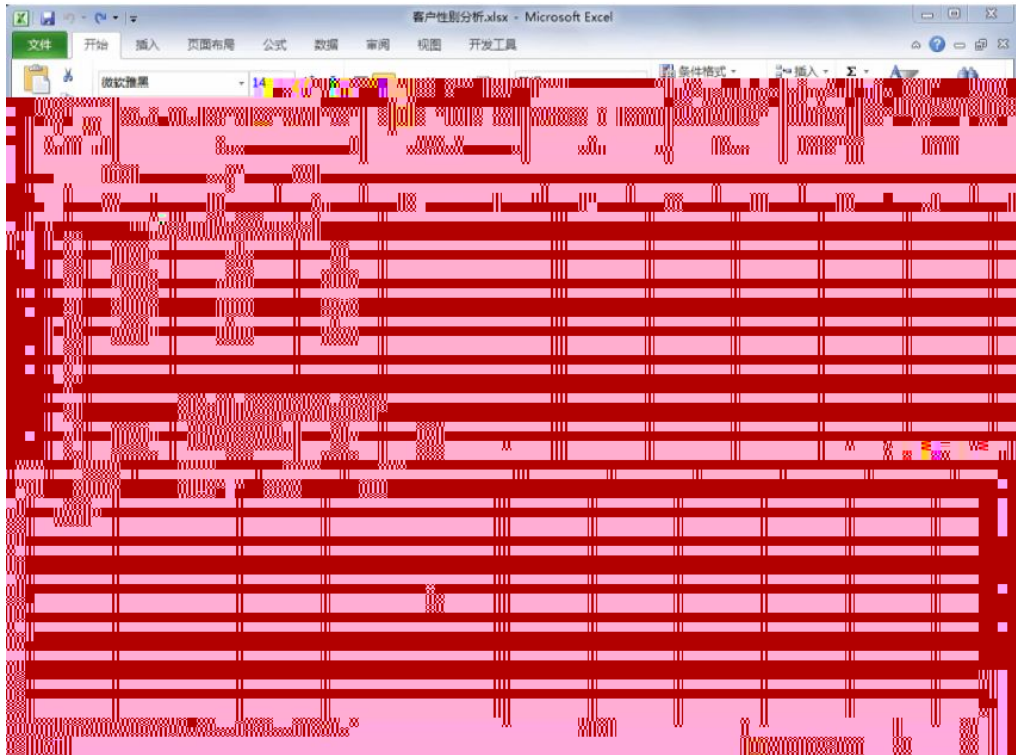
"


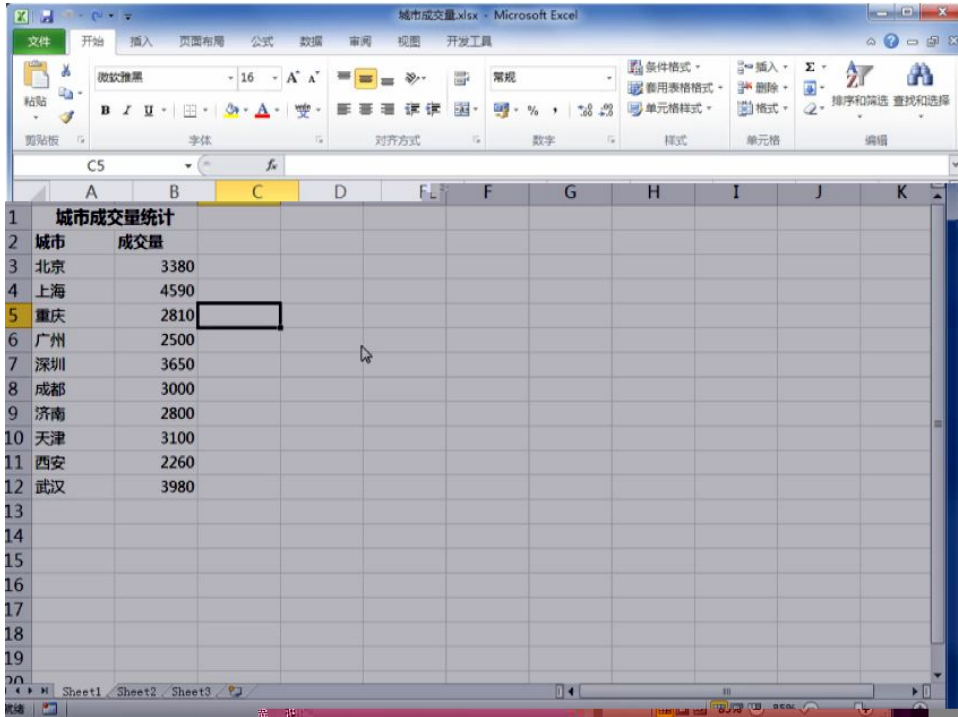
"

EXCEL

Excel

word





2

	70	30

	2	
--	---	--

3

120

4

20		10%		0
		10%	4 2 4	
80		10%	;	
		15%	6 9	
		15%		
		15%		
		5%		
		5%		
		15%	2 3 5	
		100%		

4.

3-4

1

“

”

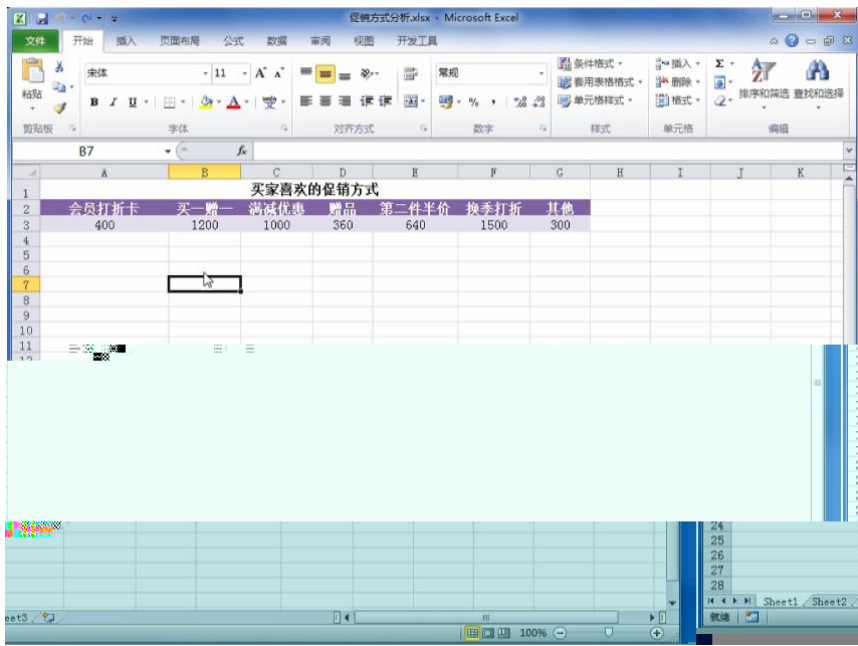
EXCEL

Excel

word

日期	老客户	新客户
2018/4/1	0	50
2018/4/2	1	48

订单编号	买家会员名	买家支付宝账号	联系手机	宝贝标题名称
88905665458875056	追风少年	189****4551	189****4551	超值 LED屏 电脑显示器24寸 电子科技 韩淘宝商品拍摄服务包邮
154222459555755598	爱吃鱼的鱼	171****4525	171****4525	珠宝摄影首饰拍摄戒指耳环项链钻石蓝宝石淘宝网拍钻石玛瑙摄影服装
584533545897512379	太阳花	180****4578	180****4578	淘宝饰品拍摄淘宝宝饰珠宝水晶饰品拍摄网拍修图服务服务
115433655875421267	love_wei	151****9856	151****9856	数码配件 相机耳机 电话 家用电器电子产品拍摄 淘宝摄影拍摄服务
124569841155223502	爱淘	187****4574	187****4574	超值推荐 精品高档酒店 中式欧美简约家装 淘宝商品拍摄服务包邮
155874541354553124	网名不重要	168****4545	168****4545	推荐 高端大型商用家用数码相机 电子 车载吸尘器 淘宝商品拍摄服务
165987544451579742	朕是皇上	185****5661	185****5661	飞利浦电动剃须刀 剃须刀 淘宝商品拍摄服务包
844235785135458654	乐天派	145****4584	145****4584	超值推荐 精品高档产品在实体店买不到的宝贝淘宝网的货源的宝贝
485752324546654224	来自太阳的我	134****7568	134****7568	淘宝摄影服饰网拍产品图片网店拍照宝贝拍摄专业常州
152544355487553356	太阳花	152****7845	152****7845	男装拍摄模特村衫服装拍照常州摄影
541235458835512126	追风少年	183****7545	183****7545	家具产品拍摄拍照常州上门服务白底实景淘宝客 摄影
122545354225487635	你若安好，便是晴天	187****5475	187****5475	常州小孩拍摄外国小模特定制拍摄童模模特摄影
547886544254785854	明天会更好	177****7545	177****7545	外模男模特拍摄常州无棒工厂
123659455786554532	我是一只蝴蝶	186****	186****	广告淘宝摄影专业提供男女长腿妹子精修 宝贝拍摄



2

		70	30
		2	

3

120

		10%		
20		10%	4	0
		10%	2 4	
		10%	;	

80		15%		
		15%		
		15%		
		5%		
		5%		
		15%	2 3 5	
		100%		

5.

3-5

1

"

"

EXCEL

Excel

word

1	日期	商品编码	商品名称	商品单价	销售价格	折扣率	数量	商品总额
2	2018/4/1	JSE89-01	女士风衣	399.00	329.00	17.5%	12	3948.00
3	2018/4/1	OTSQP-01	女士衬衫	89.00	89.00	0.0%	9	801.00
4	2018/4/2	JSE89-02	女士风衣	239.00	239.00	0.0%	15	3585.00
5	2018/4/2	JAF58-01	女士T恤	65.00	65.00	0.0%	13	845.00
6	2018/4/2	OTSQP-01	女士衬衫	89.00	89.00	0.0%	12	1068.00
7	2018/4/3	OTSQP-02	女士衬衫	119.00	119.00	0.0%	8	952.00
8	2018/4/3	JSE89-01	女士风衣	399.00	329.00	17.5%	10	3290.00
9	2018/4/4	OTSQP-01	女士衬衫	89.00	89.00	0.0%	12	1068.00
10	2018/4/5	JAF58-02	女士T恤	49.00	49.00	0.0%	6	294.00
11	2018/4/5	JSE89-01	女士风衣	399.00	329.00	17.5%	8	2632.00
12	2018/4/5	OTSQP-01	女士衬衫	89.00	89.00	0.0%	10	890.00
13	2018/4/5	JSE89-02	女士风衣	239.00	239.00	0.0%	12	2868.00
14	2018/4/6	JSE89-01	女士风衣	399.00	329.00	17.5%	6	1974.00
15	2018/4/6	OTSQP-01	女士衬衫	89.00	89.00	0.0%	5	445.00
16	2018/4/6	JSE89-03	女士风衣	339.00	339.00	0.0%	13	4407.00
17	2018/4/6	JAF58-01	女士T恤	65.00	65.00	0.0%	7	455.00
18	2018/4/7	OTSQP-01	女士衬衫	89.00	89.00	0.0%	14	1246.00
19	2018/4/7	OTSQP-01	女士衬衫	89.00	89.00	0.0%	15	1335.00
20	2018/4/7	JAF58-02	女士T恤	49.00	49.00	0.0%	10	490.00

2

		70	30
		2	

3

120

4

		10%		
			4	
20		10%	2	0
			4	
		10%	;	

80		15%		
			6	9
		15%		
		15%		
		5%		
		5%		
		15%	2	
			3	
			5	
		100%		

6

3-6

1

"

"

EXCEL

Excel

word

近期宝贝销售记录.xlsx - Microsoft Excel

	A	B	C	D	E
1	订单编号	买家会员名	买家支付宝账号	联系手机	宝贝标题名称
2	115433655875421267	love_wei	151****9856	151****9856	男装拍摄模特衬衫服装拍照常州摄影
3	154222459552365598	爱吃猫的鱼	171****4525	171****4525	男装拍摄模特衬衫服装拍照常州摄影
4	124569841155223502	爱淘	187****4574	187****4574	超值推荐 精品高端酒店 中式欧美简约家装 淘宝商品拍摄摄影
5	254843548765123574	萌子	181****9856	181****9856	常州小孩拍照外国小模特定制拍摄童装模特摄影
6	485752324546654224	来自太阳的我	134****7568	134****7568	男装拍摄模特衬衫服装拍照常州摄影
7	844235785135458654	乐天派	145****4584	145****4584	超值推荐 精品高端酒店 中式欧美简约家装 淘宝商品拍摄摄影
8	547886544254785854	明天会更好	177****7545	177****7545	常州小孩拍照外国小模特定制拍摄童装模特摄影
9	122545354225487635	你若安好，便是晴天	187****5475	187****5475	男装拍摄模特衬衫服装拍照常州摄影
10	584533545897512379	太阳花	180****4578	180****4578	超值推荐 精品高端酒店 中式欧美简约家装 淘宝商品拍摄摄影
11	152544355487553356	太阳花	152****7845	152****7845	超值推荐 精品高端酒店 中式欧美简约家装 淘宝商品拍摄摄影
12	155874541354553124	网名不重要	168****4545	168****4545	男装拍摄模特衬衫服装拍照常州摄影
13	123658455786554532	我是一只蜡烛	186****5485	186****5485	男装拍摄模特衬衫服装拍照常州摄影
14	165987544451579742	朕是皇上	185****5661	185****5661	常州小孩拍照外国小模特定制拍摄童装模特摄影
15	541235458835512126	追风少年	183****7545	183****7545	常州小孩拍照外国小模特定制拍摄童装模特摄影
16	889056655458875056	追风少年	189****4551	189****4551	常州小孩拍照外国小模特定制拍摄童装模特摄影
17					
18					
19					
20					
21					
22					
23					
24					
25					

商品分配方案分析.xlsx - Microsoft Excel

	A	B	C	D	E	F	G	H	I	J
1	商品分配分析									
2	商品名称	商品成本	平均售出时间(天)	商品毛利	商品分配数量	毛利合计				
3	女士内衣	120.00	2.5							

2

		70	30

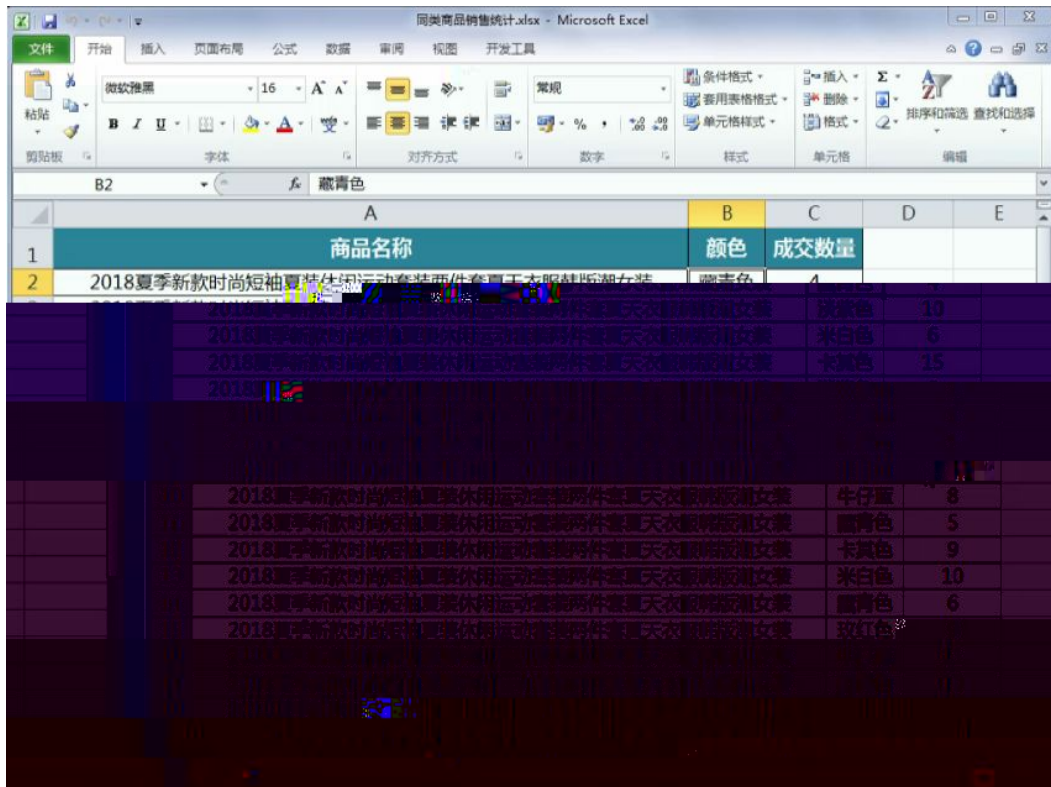
	2	

1

“ ” EXCEL

Excel

word



2

	70	30
	2	

3

120

4

10%
4
20 10% 2 4 0
10% ;

80

Excel

word

The screenshot shows a Microsoft Excel spreadsheet titled "退货、退款原因分析.xlsx". The spreadsheet has four main columns: "宝贝标题名称" (Item Title), "退货/退款原因" (Return/Refund Reason), "全部/部分退款" (Full/Partial Refund), and "退款金额" (Refund Amount). The data is organized into rows, with the first row being the header. The following table represents the data extracted from the spreadsheet:

宝贝标题名称	退货/退款原因	全部/部分退款	退款金额
女装 百搭条纹翻领衬衫女 2018夏装新款chic直筒中袖衬衣女	质量问题	部分退款	¥20.00
2018夏季新款时尚休闲运动服装套装女夏天短袖女休闲两件套潮夏装	描述与商品不符	全部退款	¥139.00
2018春秋新款时尚休闲运动服装套装春秋装时髦卫衣女装两件套韩版潮	发错商品	全部退款	¥128.00
2018夏季新款时尚短袖夏装休闲运动套装两件套夏天衣服韩版潮女装	质量问题	部分退款	¥30.00
运动套装女夏季新款2018韩版短袖七分裤休闲两件套夏天时尚夏装潮	描述与商品不符	全部退款	¥69.00
运动套装女2018夏季新款休闲装两件套时尚夏天短袖显瘦运动衣服潮	质量问题	部分退款	¥10.00
运动服装女2018夏季新款韩版夏天短袖时尚休闲两件套夏装七分裤	发错商品	全部退款	¥89.00
2018夏季新款韩版时尚运动服装套装女夏天休闲两件套短袖宽松薄款	发错商品	全部退款	¥199.00
夏季新款时尚休闲运动两件套装2018女潮夏天短袖宽松迷彩服二件套	质量问题	部分退款	¥50.00
花色运动服装女夏季新款休闲两件套时尚短袖夏装七分裤2018新款	商品漏发	部分退款	¥30.00
18益蚕丝薄中长款春夏季新款针织开衫女外搭冰丝防晒衣外套空调衫	质量问题	部分退款	¥20.00
薄款益蚕丝春夏季新款针织衫圆领镂空纯色上衣宽松冰丝中袖 好t恤女	补差价	部分退款	¥15.00
春秋韩版新品中长款羊毛衫外搭针织好开衫宽松长袖毛衣披肩外套女	补差价	部分退款	¥10.00

20		10%	4 2 4	0
		10%	;	
80		15%	6 9	
		15%		
		15%		
		5%		
		5%		
		15%	2 3 5	
		100%		

9.

3-9

1

1%

5%

"

"

EXCEL

Excel

word


商品采购价格明细表.xlsx - Microsoft Excel

年份	采购日期	商品名称	单位	采购价格
2018/4/1	2018/4/1	女士风衣	¥	179
2018/4/2	2018/4/2	女士风衣	¥	188
2018/4/3	2018/4/3	女士风衣	¥	200
2018/4/4	2018/4/4	女士风衣	¥	190
2018/4/5	2018/4/5	女士风衣	¥	210
2018/4/6	2018/4/6	女士风衣	¥	180
2018/4/7	2018/4/7	女士风衣	¥	185
2018/4/8	2018/4/8	女士风衣	¥	196
2018/4/9	2018/4/9	女士风衣	¥	200
2018/4/10	2018/4/10	女士风衣	¥	180
2018/4/11	2018/4/11	女士风衣	¥	190
2018/4/12	2018/4/12	女士风衣	¥	180
2018/4/13	2018/4/13	女士风衣	¥	230
2018/4/14	2018/4/14	女士风衣	¥	200
2018/4/15	2018/4/15	女士风衣	¥	220

采购金额预测.xlsx - Microsoft Excel

年份	投入成本	成本增长率
2012	¥ 125,000.00	16.00%
2013	¥ 96,000.00	
2014	¥ 138,000.00	
2015	¥ 166,000.00	
2016	¥ 205,000.00	
2017	¥ 189,000.00	
2018		

2018年采购金额预测：



2

	70	30
	2	

3

120

4

		10%		
20		10%	4	0
		10%	2 4	
		10%	;	

80		15%		
		15%		
		15%		
		5%		
		5%		
		15%	2 3 5	
		100%		

10

3-10

1

"

"

EXCEL

Excel

word

	70	30
	2	

3

120

4

20		10%		0
		10%	4 2 4	
80		10%	;	
		15%	6 9	
		15%		
		15%		
		5%		
		5%		
		15%	2 3 5	
		100%		

11.

3-11

1

“

”

EXCEL

Excel

word

The screenshot shows a Microsoft Excel spreadsheet titled "商品库存状态分析.xlsx". The spreadsheet has the following data:

日期	库存	入库	出库	库存积压值
2018/5/1	15	10	8	20
2018/5/2		5	10	20
2018/5/3		10	6	20
2018/5/4		8	5	20
2018/5/5		5	8	20
2018/5/6		10	7	20
2018/5/7		5	9	20
2018/5/8		8	10	20
2018/5/9		15	8	20
2018/5/10		3	5	20
2018/5/11		5	6	20
2018/5/12		8	10	20
2018/5/13		8	8	20
2018/5/14		10	8	20
2018/5/15		6	10	20
2018/5/16		10	12	20
2018/5/17		15	6	20
2018/5/18		8	3	20
2018/5/19		5	4	20

库存周转率分析L.xlsx - Microsoft Excel

	C	D	E	F	G	H	I	J	K	L	M	N
1	销售量			平均库存			库存周转率			库存周转天数		
2	板鞋	休闲鞋	运动鞋	板鞋	休闲鞋	运动鞋	板鞋	休闲鞋	运动鞋	板鞋	休闲鞋	运动鞋
3	521	356	425	14,050	18,000	26,000	115%	61%	51%	27	51	61
4	689	427	367	30,090	26,000	8,900	64%	46%	115%	44	61	24
5	781	425	542	28,900	25,660	16,500	84%	51%	102%	37	60	30
6	650	389	346	56,800	69,800	25,630	34%	17%	40%	87	179	74
7	480	378	289	32,400	46,350	13,660	46%	25%	66%	68	123	47
8	320	580	156	10,900	19,600	10,720	88%	89%	44%	34	34	69
9	580	260	265	36,300	12,300	32,123	50%	66%	26%	63	47	121
10	490	480	241	25,600	26,500	20,711	59%	56%	36%	52	55	86
11	360	798	389	12,600	12,600	18,525	86%	190%	63%	35	16	48
12	530	689	256	18,300	16,530	10,689	90%	129%	74%	35	24	42
13	300	645	321	9,600	45,630	36,590	94%	42%	26%	32	71	114
14	450	780	405	11,560	30,260	15,630	121%	80%	80%	26	39	39
15	512	517	334	23,890	29,042	19,693	783%	650%	618%	47	56	59

2

		70	30
		2	

3

120

4

		10%		
20			4	0
		10%	2	
			4	
		10%	;	

80		15%		
		15%		
		15%		
		5%		
		5%		
		15%	2 3 5	6 9
		100%		

12

3-12

1

"

"

EXCEL

Excel

word

商品定价分析.xlsx - Microsoft Excel

文件 开始 插入 页面布局 公式 数据 审阅 视图 开发工具

报价 成交量

报价	成交量
¥ 88	90
¥ 76	100
¥ 59	150
¥ 109	60
¥ 89	79
¥ 54	95
¥ 49	160
¥ 30	130
¥ 69	169
¥ 99	120
¥ 53	245
¥ 68	215
¥ 70	180
¥ 86	173
¥ 79	108
¥ 136	89
¥ 150	99
¥ 148	67
¥ 199	48
¥ 120	80

商品价格与销售总额关系.xlsx - Microsoft Excel

文件 开始 插入 页面布局 公式 数据 审阅 视图 开发工具

报价 成交量 销售总额

报价	成交量	销售总额
¥ 30	130	
¥ 49	160	
¥ 53	245	
¥ 54	95	
¥ 59	150	
¥ 68	215	
¥ 69	169	
¥ 79	108	
¥ 86	173	
¥ 88	90	
¥ 89	79	
¥ 90	88	
¥ 99	145	
¥ 108	110	
¥ 109	60	
¥ 136	89	
¥ 148	67	
¥ 150	99	
¥ 180	80	

利润与成本关系.xlsx - Microsoft Excel

宝贝名称	采购价	售价	成交量	成本	前台总额	利润
2018夏季新款韩版时尚运动服装套装女夏天休闲两件套短袖宽松薄款	¥ 20	¥ 30	130			
运动服套装女2018夏季新款韩版夏天短袖时尚休闲两件套夏装七分裤	¥ 25	¥ 49	160			
18桑蚕丝薄中长款春夏季新款针织开衫女外搭冰丝防晒衣外套空调衫	¥ 30	¥ 53	245			
运动服套装2018夏季新款休闲运动套装女夏季短袖运动衣显瘦...	¥ 30	¥ 54	98			
2018春秋新款时尚休闲运动服装春季秋装时尚上衣女装两件套韩版潮	¥ 30	¥ 59	150			
海款桑蚕丝春夏季新款针织衫圆领纯色上衣宽松冰丝中袖 好值女	¥ 40	¥ 68	215			
夏季新款时尚休闲运动两件套装2018女潮夏天短袖宽松迷彩服二件套	¥ 38	¥ 69	169			
蓝语鲜mm2018夏装新款撞色肚脐肉大裙						
女裤百搭显瘦超显瘦2018夏装新款(韩版)女中袖衬衣女	¥ 40	¥ 85	93			
运动服套装夏季新款2018韩版短袖七分裤休闲两件套夏天时尚夏装潮	¥ 51	¥ 83	73			
夏季大码宽松显瘦女裤女裤一字肩上衣裤排MM 韩版百搭显瘦高弹力裤子	¥ 75	¥ 93	83			
花色运动服套装女夏季短袖休闲两件套时尚短袖夏装七分裤2018新款	¥ 58	¥ 93	145			
韩版女裤 百搭显瘦新款韩版女裤	¥ 38	¥ 103	110			
夏季新款韩版宽松显瘦女裤休闲运动风韩版2018夏季新款韩版女裤	¥ 38	¥ 120	83			
韩版休闲运动风女裤2018新款韩版夏季新款韩版休闲运动风女裤	¥ 38	¥ 135	78			
韩版休闲运动风女裤2018新款韩版夏季新款韩版休闲运动风女裤	¥ 116	¥ 133	105			
韩版休闲运动风女裤2018新款韩版夏季新款韩版休闲运动风女裤	¥ 116	¥ 135	109			
韩版休闲运动风女裤2018新款韩版夏季新款韩版休闲运动风女裤	¥ 35	¥ 140	81			
2018夏季新款韩版时尚运动服装套装女夏天休闲两件套短袖宽松薄款	¥ 20	¥ 30	130			
运动服套装女2018夏季新款韩版夏天短袖时尚休闲两件套夏装七分裤	¥ 25	¥ 49	160			
18桑蚕丝薄中长款春夏季新款针织开衫女外搭冰丝防晒衣外套空调衫	¥ 30	¥ 53	245			
运动服套装2018夏季新款休闲运动套装女夏季短袖运动衣显瘦...	¥ 30	¥ 54	98			

		15%		
		15%		
		5%		
		5%		
		15%	2 3 5	
		100%		

13

3-13

1

"

"

"

"

EXCEL

Excel

word

本月上旬鼠标销售量分析.xlsx - Microsoft Excel

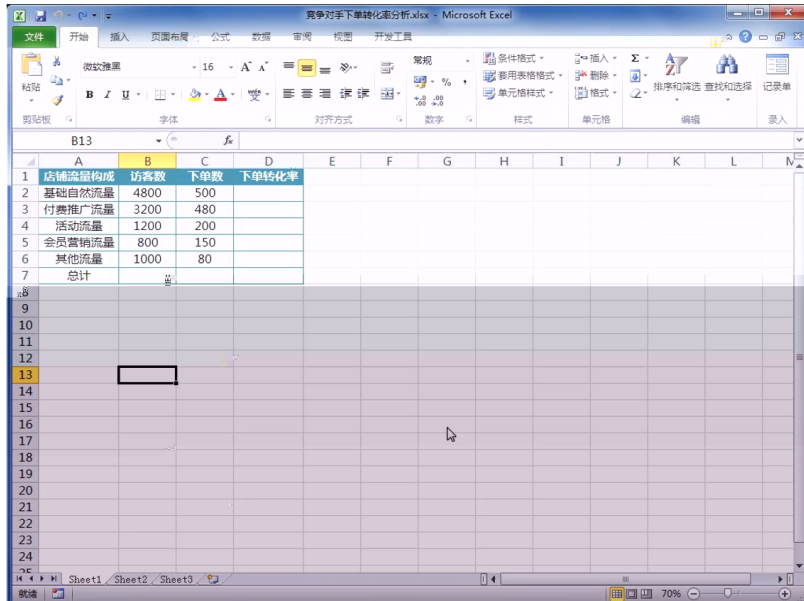
日期	销售量	日期	销售量
2018/5/5	20	2018/5/5	25
2018/5/6	23	2018/5/6	28
2018/5/7	32	2018/5/7	27
2018/5/8	38	2018/5/8	30
2018/5/9	47	2018/5/9	28
2018/5/10	48	2018/5/10	33

竞争对手销售商品数据.xlsx - Microsoft Excel

宝贝名称	售价	销量	销售额	竞争对手
游戏机械鼠标有线电竞usb台式电脑笔记本无声静音光电办公家用lol	¥ 59	45		
罗技 (Logitech) M330 无线静音鼠标 舒适曲线 黑色 M275升级版	¥ 79	28		
西伯利亚 (XIBERIA) V10 电竞游戏鼠标有线/无线静音鼠标7键发光跑马鼠麦灰插	¥ 59	37		

客户下单数据.xlsx - Microsoft Excel

下单日期	买家名称	下单人数	回头客人数
2018/5/1	追风少年		
2018/5/1	爱吃猫的鱼		
2018/5/1	太阳花		
2018/5/1	乐天派		
2018/5/2	爱淘		
2018/5/2	网名不重要		
2018/5/2	朕是皇上		
2018/5/3	乐天派		
2018/5/4	鸽子		
2018/5/4	来自太阳的我		
2018/5/4	太阳花		
2018/5/5	追风少年		
2018/5/6	你若安好，便是晴天		
2018/5/6	明天会更好		
2018/5/6	我是一只蜡烛		
2018/5/7	爱吃猫的鱼		
2018/5/7	太阳花		
2018/5/8	love_wei		



2

	70	30
	2	

3

120

4

20	10%		0
	10%	4 2 4	
80	10%	:	9
	15%	6	

		15%		
		15%		
		5%		
		5%		
		15%	2 3 5	
		100%		

14.

3-14

1

"

"

EXCEL

Excel

word

商品搜索趋势分析.xlsx - Microsoft Excel

搜索关键词	日期	搜索量
连衣裙	2018/6/1	4500
连衣裙	2018/6/2	5000
连衣裙	2018/6/3	5200
连衣裙	2018/6/4	5800
连衣裙	2018/6/5	6200
连衣裙	2018/6/6	7800
连衣裙	2018/6/7	6500
连衣裙	2018/6/8	7200
连衣裙	2018/6/9	6900
连衣裙	2018/6/10	7500
连衣裙	2018/6/11	8900
连衣裙	2018/6/12	7800
连衣裙	2018/6/13	7200
连衣裙	2018/6/14	8100
连衣裙	2018/6/15	8300
连衣裙	2018/6/16	7900
连衣裙	2018/6/17	8900
连衣裙	2018/6/18	10200
连衣裙	2018/6/19	8900

行业卖家经营阶段数据.xlsx - Microsoft Excel

经营阶段	卖家数据	比例
新手	3200	
入门期	3800	
上升期	2200	
稳定期	1400	
资深卖家	200	
总计		

同类型商品价格分析 - Microsoft Excel

	B	C	D	E	F	G	H	I	J	K	L
1	价格										
2	¥ 189										
3	¥ 99										
4	¥ 139										
5	¥ 99										
6	¥ 69										
7	¥ 148										
8	¥ 59										
9	¥ 128										
10	¥ 89										
11	¥ 199										
12	¥ 49										
13	¥ 59										
14	¥ 49										
15	¥ 89										
16	¥ 99										
17	¥ 89										
18	¥ 159										
19	¥ 159										

行业部分商品销量.xlsx - Microsoft Excel

70	30	2
----	----	---

2

	70	30
	2	

3

120

4

10%
4
10% 2 4 0
20

日期	销售额	销售费用
2018.6.1	1845.00	178.00
2018.6.2	1469.00	136.00
2018.6.3	1709.00	148.00
2018.6.4	1895.00	109.00
2018.6.5	2150.00	91.00
2018.6.6	2335.00	103.00
2018.6.7	2472.00	105.00
2018.6.8	4225.00	83.00
2018.6.9	2603.00	60.00
2018.6.10	2612.00	97.00
2018.6.11	4648.00	111.00
2018.6.12	2881.00	57.00
2018.6.13	2955.00	75.00
2018.6.14	5301.00	145.00
2018.6.15	3141.00	85.00
2018.6.16	4061.00	94.00

2

	70	30
	2	

3

120

4

		10%	
20		10%	4
		10%	2
			4
		10%	;
			0

80		15%		
		15%		
		15%		
		5%		
		5%		
		15%	2 3 5	
		100%		

16

3-16

1

"

"

EXCEL

Excel

"

"

word

某店铺利润预测分析1.xlsx - Microsoft Excel

年份	月份	利润
2016	1	1895.74
	2	1924.5
	3	2083.64
	4	2211.39
	5	2268.69
	6	2686.4
	7	2432.94
	8	2224.38
	9	2099.55
	10	2050.28
	11	2138.61
	12	2123.35
2017	1	2081.52
	2	2109.26
	3	2290.01
	4	2443.53
	5	2497.84
	6	2944.31
	7	2625.15
	8	2426.81
	9	2273.1

销量预测分析.xlsx - Microsoft Excel

年份	销量实际值	销量预测值	预测误差	预测误差平方和	平均误差
2006	2056				实际销售量的平均值 预测误差的总平方和
2007	3055				
2008	4800				
2009	6600				
2010	7900				
2011	9600				
2012	13560				
2013	16530				
2014	19600				
2015	23800				
2016	2571				
2017	27450				
2018					

2

	70	30
	2	

3

20		10%		0
		10%	4 2 4	
80		10%	;	
		15%	6 9	
		15%		
		15%		
		5%		
		5 %		
		15%	2 3 5	
		100%		

1. 4-1

1

1

"

"

" " "
 " "
 400 7300
 15% 17%
 3 5
 2300
 4000 300

5
 " " 2009 6 2009 8
 2009 8 " "
 2
 " "

2

	2	30

	1	30	40	
	5			Office
		30		
	30	2		

3

60

4

20			5	10%
			5	
			5	10%
80			5	5%
				5%
				5%
		2		6%
			4	
		2		5%
			3	
		2		5%
			3	5%
			3	10%
		3		12%
			2	
		2		7%
		3		
	2		5%	
		2		
		2	5%	
	2			
		1		
		2		
		2	5%	
		1		
			5%	

	100%
--	------

2. **4-2**

1

1

2

	2	30
	1	30 40 Office 5
	30	
	30	2

3

60

4

20		5	10%	
		5	10%	
		5	10%	
80			5%	
			5%	
			5%	
		2	6%	
		4	6%	
		2	5%	
		3	5%	
		2	3	5%
			5%	
		3	10%	
	3	5	12%	
		2		

			2			7%
				3		
			2		1	5%
				2		5%
			2	1		5%
						100%

3. 4-3

1

1

100 CK100 1998 , " "

2006

CK100

(High street fashion)

CK100

CK100

3-15 100cm-160cm

2

	2	30
	1	30 40 Office
	5	
	30	
	30	2

3

60

4

20		5	10%	
		5		
		5	10%	
80		5	5%	
			5%	
			5%	
		2	6%	
		4		
		2	5%	
		3		
		2	3	5%
			5%	
		3	10%	

			3	2	5	12%
			2	3		7%
			2	2	1	5%
			2	2	1	5%
						5%
						100%

4. 4-4

1

1

"

"

1945

"

"

2

2

	2	30
	1	30 40 Office
	5	30
	30	2

3

60

4

20		5	10%
		5	10%
		5	10%
80			5%
			5%
			5%
		2	6%
		4	6%
		2	5%
		3	5%
	2	3	5%
			5%

			3	10%
		3	5	12%
		2	3	7%
		2	1	5%
			2	5%
		2	1	5%
				5%
			100%	

5. 4-5

1

1

.....

4

50

3

5000

" "

" " ---

6 5
4 6 9
" 24 " " "
" " "
3.5 " "
" " "
30 50%
" " "
, " , "
" , "
24 24 300 24
27
" "
10 " "
70% 80%
" "

200 24
1800
150 1 12 100 ---
"
"
"
"
2
2
2 30
1 30

80			5%		
			5%		
			5%		
		2	4	6%	
		2	3	5%	
		2	3	5%	
				5%	
			3	10%	
		3	2	5	12%
		2	3	7%	
		2		1	5%
			2	2	5%
		2	1		5%
				5%	
100%					

6. 4-6

1

1

10

2012

ERP

2013

2014

2014
VIP
2015

10

CRM

11

38

2

" "

2

	2	30
	1	30 40 Office
	5	
	30	
	30	2

3

60

4

20		5	10%
		5	10%
80		5	5%
			5%
			5%

+

2

2



				5%	
			3	10%	
		3	2	5	12%
		2	3		7%
		2	2	1	5%
			2	1	5%
					5%
					5%
					100%

8. 4-8

1

1

" " 2017 " "

18-30

" "

2017 3

8

2019 4 10

" "

2019 5 8

2019 6

" "

2019 8 7

2019 9

2019 9 28

/

--	--

/	cc

2

2

	2	30
	1	30 40 Office
	5	
	30	
	30	2

3

4

20		5	10%		
		5	10%		
		5	10%		
80			5%		
			5%		
			5%		
		2	6%		
		4	5%		
		2	5%		
		3	5%		
		2	3	5%	
			5%		
		3	10%		
		3	5	12%	
		2	7%		
		2	3	1	5%
		2	2	5%	
	2	1	5%		
			5%		
		100%			

9. 4-9

1

1

1999

" " " "

" "

2001 " " "

2

2

	2 30	
	1 30 40 5 Office	
	30	
	30 2	

3

60

4

		5
		5
		10%

20			5	10%
			5	5%
				5%
		2		6%
			4	5%
		2	3	5%
				5%
		2	3	5%
				5%
			3	10%
		3	5	12%
		2	2	7%
			3	5%
		2	1	5%
			2	5%
		2	2	5%
			1	5%
				5%
			100%	

10. 4-10

1

1

" " APP

" " " "

" "

" " " 5G+4K/8K+AI "

5G

80				5%	
				5%	
		2	4	6%	
		2	3	5%	
		2	3	5%	
				5%	
			3	10%	
		3	2	5	12%
		2	3	7%	
		2	2	1	5%
			2	2	5%
			2	1	5%
				5%	
			100%		

11. 4-11

1

1

" "

856

" "

1524

16

2010 04

06

" "

2019 11

15

" " " " " "

	30	2	
--	----	---	--

3

60

4

20		5	10%	
		5	10%	
		5		
80			5%	
			5%	
			5%	
		2	6%	
		4		
		2	5%	
		3		
		2	3	5%
			5%	
			3	10%
		3	5	12%
		2	2	7%
		3		
		2	1	5%
		2	5%	
		2	5%	
	2	1	5%	
			5%	
		100%		

12.

4-12

1

1

		2010					
	70	"	"		2000	2000	
							" "
		2005	3				" "
				" "			
					120		2
3	1		43		39		32
	246	2012	12	" "	"		"

1

239

80g*2

80g*2

80g*2

150g*1

80g*1

2

129

80g*2

80g*2

80g*1

80g*1

3

209

4

10 /

5

9 /

6 16 /

7 16 /

8 10

2

20XX

2

2

	2 30	
	1 30 40 Office	
	5	
	30	
	30 2	

3

60

4

20		5	10%
		5	10%
80		5	5%
			5%
			5%

		2		6%
			4	
		2		5%
			3	
		2		5%
			3	
				5%
			3	10%
		3		12%
			2	
		2		7%
			3	
		2		5%
			1	
			2	
			2	5%
		2		
			1	
				5%
				100%

13. 4-13

1

1

2006 6

"

"

5

0 12

2 " "

" "

20XX " "

2

	2	30
	1	30 40
	5	Office
	30	
	30	2

3

60

4

20		5	10%
		5	
		5	10%
80			5%
			5%
			5%
		2	6%
		4	
		2	5%
		3	
		2	5%
		3	

				5%	
			3	10%	
		3	2	5	12%
		2	3		7%
		2	2	1	5%
			2	1	5%
			2		5%
					5%
			100%		

14.

4-14

90%

48%

59%

63%

90%

;

;

;

;

90%

1.

2.

3.

4.

5.

6.

E	() ()	() ()

	()	()
	()	()
	()	()

2

20XX

30

2

		5	10%
20		5	10%
		5	

80				5%
				5%
				5%
		2		6%
			4	
		2		5%
			3	
		2		5%
			3	
				5%
			3	10%
		3		12%
			2	
		2		7%
		3		
	2		5%	
		2		
		2	5%	
	2			
		1		
		2		
		2		
	2		5%	
		1		
			5%	
			5%	
			100%	

3

60

4

20		10		
		10	4	4
80			2	
		10		1
			1	1
			1	1
			1	1
			5	
			SWOT	

	10		2	2	
		2			
	10	1	1	2	
		3			
	30	1		10	
		2			
		*			
		15			
		3			
		5			
	5	1	1	1	
		2	1		
	10		4	3	2000
				3	50
					1
	5			3	
		2			
	100				

15. 4-15

1

1

(BeLLE)

20

70

90

BELLE

"

"

"

20

40

"

BELLE

"

"

Staccato

Joy&Peace

Teenmix

Bel I e

TATA

Dockers

80

860

BELLE

"

"

"

"

"

"

"

"

20

40

"

"

"

2

A

20

A

A

"

"

2

	2	30
	1	30 40
	5	Office
	30	
	30	2

3

60

4

20		5	10%	
		5	10%	
80			5%	
			5%	
			5%	
		2	6%	
		4	5%	
		2	5%	
		3	5%	
		2	3	5%
			5%	
			3	10%
		3	5	12%
		2	2	7%
		3	5%	
	2	1	5%	
		2	5%	
	2	1	5%	
			5%	
		100%		

16. 4-16

1

1
Perfect Diary

2016 2016

T

2017 3 Perfect Di ary

2017 7 ~9 3 7-9

2017 8 Perfect Di ary

2019 1 19

[40]

2019 4 11

2019 9

2019 10 19 Perfect Di ary

2019 10 25 PERFECT DI ARY B1

[44]

2019 10 30 A

2019 12 23 x

2019 12 25

“ ”
“ ”

2

20XX

2

	2	30
	1	30 40 Office
	5	
	30	
	30	2

3

60

4

20		5	10%
		5	10%
		5	
80			5%
			5%
			5%
		2	6%
		4	6%
	2	5%	

			3	
		2	3	5%
				5%
			3	10%
		3	5	12%
		2		7%
			3	
		2	1	5%
			2	
		2	1	5%
				5%
			100%	

1. 5-1,

1

1

1992

1996

2012

3

Pepsi Co

Pepsi Co

AC Nielsen

2016 1 - 12

42.9% 53.2% 15.1%

Canadian 2016 12

2016

30.6%

ISO20000

"

"

2

"

"

"

"

2

20XX

10

20XX

1500

2

	70	30
	2	

3

180

4

20		5	10%	
		5	10%	
80		5	3%	
			3%	
			3%	
		2	1	3%
				5%
			4	4%
		2	3	5%
		3	2	5%
		3	2	5%

	2	3	5%
	2	4	8
	2	6	14%
	2	3	5%
		5	5
		5	10%
	1	2	3%
	1	1	2%
	1		5%
			100%

2

5-2

1

1

,

2017

645

60000

2017

" Hyper-nært" " Super-nært"

300

" "

2

20x x x x

50

1500

20		5	10%
			3%
80			3%
		2 1	3%
			5%
			4%
		2 3	5%
		3 2	5%
		3 2	5%
		2 3	5%
		2 4 6 8	14%
		2 3	5%
		5 5	10%
		1 2	3%
		1 1	2%
			5%
	100%		

3 5-3

1

1

2000 5

1.4

3.8

"

"

88.8

2009

2014 8

2014 12

--

"

"

2015 4 40

2015 9

"

"

2016

2016 9 9 -12

2016

2

20XX

30

1500

2

	70	30
	2	

3

180

4

20		5	10%	
		5	10%	
80		5	3%	
			3%	
			3%	
		2	1	3%
				5%
			4	4%
		2		5%
			3	
		3	2	5%
		3	2	5%

	2	3	5%
	2	4	8
	2	6	14%
	2	3	5%
		5	5
			10%
	1	2	3%
	1	1	2%
	1		5%
	100%		

4.

5-4

1

1

1986

20

5

5

5

5

10%

10%

3%

3%

3%

2

1

3%

5%

80

			5%
		100%	

5. 5-5 " . "

1

1

—

—

1200

" . "

" . "

" . "

" . "

" . "

2

" " " " 20XX
" " " " 20
" " " "

1500

2

	70	30
	2	

3

180

4

		5	10%
		5	
20		5	10%
			3%
80			3%

		3%
	2 1	3%
		5%
	4	4%
	2 3	5%
	3 2	5%
	3 2	5%
	2 3	5%
	2 4 8 2 6	14%
	2 3	5%
	5 5	10%
	1 2	3%
	1 1	2%
		5%
	100%	

6.

5-6

1

1

	70	30	
	2		

3

180

4

20		5	10%		
		5	10%		
80		5	3%		
			3%		
			3%		
		2	1	3%	
				5%	
			4	4%	
		2	3	5%	
		3	2	5%	
		3	2	5%	
		2	3	5%	
		2	4	8	14%
		2	4	6	

	2	
	2	3 5%
		5 5 10%
	1	2 3%
	1 1	2%
		5%
		100%

7.

5-7

1

1

Mrs

1989

1995

"

"

"

"

Dove

" Do You Love

M?"

2

"

"

50

20XX "

"

1500

2

	70	30
	2	

3

180

4

5

10%

5

5

20

5

10%

3%

3%

3%

80

2

1

3%

5%

4

4%

	2 3	5%
	3 2	5%
	3 2	5%
	2 3	5%
	2 4 6 8	14%
	2 3	5%
	5 5	10%
	1 2	3%
	1 1	2%
		5%
	100%	

8

5-8

1

1

2016 2 16

90

;
"

2

100

1500

2

--	--	--

	70	30	
	2		

3

180

4

20		5	10%	
		5	10%	
80		5	3%	
			3%	
			3%	
		2	1	3%
				5%
			4	4%
		2	3	5%
		3	2	5%
		3	2	5%
		2	3	5%
		2	4	8
	2	4	6	

	2	
	2	3 5%
	5	5 10%
	1	2 3%
	1	1 2%
		5%
	100%	

9. 5-9

1

1

1999 8

10

C

2017

2017 " 20 "

9 10

2018 3 27 2017

601. 556 2016 537. 793 11. 9% 20. 478

2

20XX

30

1500

2

	70	30
	2	

3

180

4

		5	10%
20		5	10%
	5		3%

80			3%
			3%
		2 1	3%
			5%
			4%
		2 3	5%
		3 2	5%
		3 2	5%
		2 3	5%
		2 4 6 8	14%
		2 3	5%
		5 5	10%
		1 2	3%
		1 1	2%
			5%
100%			

10.

5-10

1

1

" " 1939 1

" "

" " " " "

" "

" " "

" " "

2)

XX

30

XX

1500

2

--	--	--

	70	30	
	2		

3

180

4

20		5	10%		
		5	10%		
80		5	3%		
			3%		
			3%		
		2	1	3%	
				5%	
			4	4%	
		2	3	5%	
		3	2	5%	
		3	2	5%	
		2	3	5%	
		2	4	8	14%
		2	4	6	

		2	
		2	3 5%
			5 5 10%
		1	2 3%
		1 1	2%
		1	5%
		100%	

11. 5-11 SKG

1

1

SKG

SKG

SKG

SKG

100

500

I F

114

SKG

SKG

SKG

2018

07

SKG

1

SKG

2 PCK

3 3D

360°

4 304

NTC +- 0.1

5 " " 3D

" "

6 150

7 15

599 /

2

20

80

20

1500

4

20		5	10%		
		5	10%		
80		5	3%		
			3%		
			3%		
		2	1	3%	
				5%	
			4	4%	
		2	3	5%	
		3	2	5%	
		3	2	5%	
		2	3	5%	
		2	4	8	14%
		2	6		
		2	3	5%	
			5	5	10%
		1	2	3%	

		1	1	2%
				5%
		100%		

12

5-12

1

1

2014

90%

48%

59%

63%

90%

;

;

;

90%

;

1.

2.

3.

4.

5.

6.

E	() ()	() ()
	() ()	() ()
	() ()	())

2

20

30

20

1500

2

	70	30
	2	

3

150

4

20		5	10%	
		5	10%	
80		5	3%	
			3%	
			3%	
		2	1	3%
				5%
			4	4%
		2	3	5%
		3	2	5%
		3	2	5%

		2	3	5%
		2	4	8
		2	6	14%
		2	3	5%
			5	5
				10%
		1	2	3%
		1	1	2%
		1		5%
		100%		

13

5-13

1

1

2001

500

2001

10

"

"

"

"

"

"

2002

4

7

2002 12

2003

2004

18 2

2008 8200

2009 1

2000

32

2009 4

" "

2001

15

600 10 10 5

37 1.8

2019 10

700

" +"

2

20

20

10

	3	2	5%	
	3	2	5%	
	2	3	5%	
	2	4	8	14%
	2	3	5%	
	5	5	10%	
	1	2	3%	
	1	1	2%	
			5%	
	100%			

14.

5-14,

"

"

1

1

"

"

"

"

2011

60.38

2012

80.26

2019

120

2

20

"

"

1500

2

	70	30
	,	
	2	

3

150

4

--	--	--

20

5

2

5

1

5

5

10%

10%

3%

3%

3%

3%

5%

80

			5%
		100%	

15. 5-15,

1

1

1991

"

"

"

"

TOSOT

TOSOT

2012

1001. 10

2015 4 27

2014

2014

1400. 05

16. 63%

141. 55

30. 22%

2014

"

"

160

6000

()

550 () 2005

10

3 2015 5

500

"

2000 " 385

9

7

20

400

12700

15600

5000

R290

1

" "

2

20

1500

2

	70	30
	,	
	2	

3

150

4

		5
		5
		10%

20		5	10%
			3%
80			3%
		2 1	3%
			5%
			4%
		2 3	5%
		3 2	5%
		3 2	5%
		2 3	5%
		2 4 6 8	14%
		2 3	5%
		5 5	10%
		1 2	3%
		1 1	2%
			5%
	100%		

16 5-16

1

1

(BeLLE) 20 70 90

BELLE

"

"

"

20 40

"

BELLE

"

"

Bel l e

Staccato

Joy&Peace

Teenm i x

TATA

Docke r s

— —

80

860

BELLE

"

"

"

"

"

" " "

"

20 40 "

"

"

2

A

20

A

A

"

"

1500

2 1 3%

5%

4 4%

2 3 5%

3 2